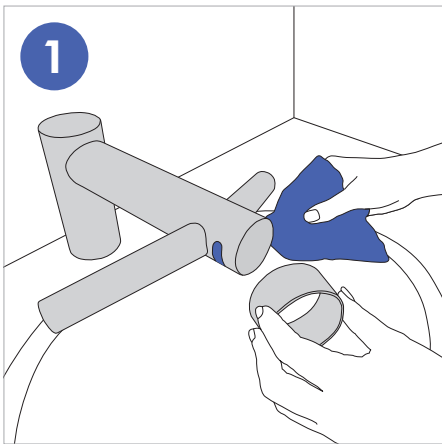
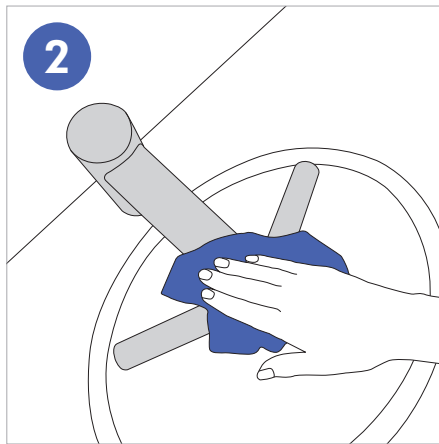


Pidä laite puhtaana

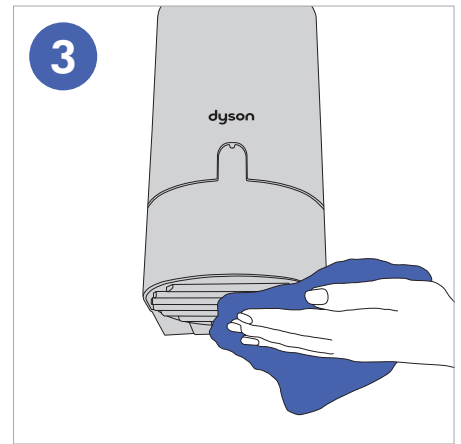
Dyson tap käsienväin tulisi puhdistaa päivittäin. Seuraa näitä kolmea yksinkertaista vaihetta varmistaaksesi laitteen toimivuuden ja säilyttääksesi hygieenisyyden. Vääränlaisten puhdistusmetodien tai -tuotteiden käyttö aiheuttaa tuotetakuun raukeamisen.



1 Pyyhi sensorit pehmeällä rätillä ja nestemäisellä, ei hankaavalla puhdistusaineella. Aseta puhdistussuoja sensorien päälle estääksesi veden ja kuivauksen aktivoinnin.



2 Puhdista hanan, altaan, seinän sekä pöydän kaikki pinnat ja peili. **MUISTA** poistaa puhdistussuoja.



3 **SÄÄNNÖLLESTI** puhdista ilman sisäntuloaukot moottorikotelossa (pöydän alla). Tarkista, että altaan viemärintiaukko ei ole tukossa, jotta vesi pääsee virtaamaan viemäriin.

Tärkeää tietoa

Suurin osa ammattikäytössä olevista puhdistusaineista soveltuu käyttöön. Mm. seuraavat aineet ovat haitallisia laitteelle.

ÄLÄ KÄYTÄ:



- Alkoholi- happopohjaisia yhdistelmiä
- Alkoholi
- Liutin- tai öljypohjaisia
- Kvaternaarisia ammoniumyhdisteitä
- Emäksisiä valkaisuaineita
- Vaahtoavia aineita
- Valkaisuaineita tai rakeisia puhdistusaineita

Vääränlaisten puhdistusmetodien tai -tuotteiden käyttö voi aiheuttaa tuotetakuun raukeamisen.

Käytä puhdistusaineita juuri kuten valmistajan ohjekirjassa on mainittu (myös sopiva laimennus).

Jos puhdistusaine jätetään laitteen pinnalle liian pitkäksi aikaa, voi muodostua kalvo. Tämä voi vaikuttaa antibakteerisiin pintoihin.

Puhdistusaineen sopivuus on hyvä testata pienellä alueella ennen käyttöä. Lisäksi pitäisi välttää haitallisten nesteiden kosketus laitteen kanssa, erityisesti öljy- ja alkoholipohjaisia.

Älä pese painepesurilla laitetta.

Vesiputkien puhtaus ja mikrobiologiset kasvustot

Joidenkin maiden säännökset tai linjaukset edellyttävät lämpötilan säätelyä vedenjakelukanavassa (mikä on liitetty Dyson Airblade Tap käsienväin), minkä takia se pitää puhdistaa säännöllisesti mikrobiologisten kasvustojen minimoimiseksi.

Mahdollistaaksesi nämä säädökset Dyson Airblade Tap käsienväimet on suunniteltu ja testattu kestämään puhdistamisen sisäpuolelta kuumalla vedellä 95°C asti ja natriumhypokloriitilla pitoisuuden ollessa 0.45%.

Puhdistettaessa Dyson Airblade Tap käsienväin sisäpuolelta, ota huomioon turvallisuustoimenpiteet käsiteltäessä kuumaa vettä tai kemikaaleja. Dyson ei ole vastuussa tämän prosessin aikana tapahtuneista vahingoista.

Dyson ei voi ohjeistaa puhtaanapidon yksityiskohdista johtuen maakohtaisesti sovellettavista säännöksistä sekä vedenjakelukanavista.

Lisätietoja varten ota meihin yhteyttä:

Puh: 010 321 5080
myynti@aqva.fi
www.dysonairblade.fi